

# Fonds canadien de base Mackenzie FuturePath

## Pourquoi investir dans ce fonds?

- Des placements dans un ensemble diversifié de sociétés canadiennes aux valorisations attrayantes.
- Construction de portefeuille rigoureuse axée sur l'atténuation du risque.
- Exposition au marché des petites entreprises pour exploiter leur potentiel de croissance plus élevé.

## Dans quoi le fonds investit-il?

- Le Fonds cherche à procurer une croissance du capital à long terme en investissant principalement dans un portefeuille bien diversifié dans des titres de capitaux propres canadiens, soit directement ou bien soit en investissant dans d'autres fonds d'investissement.
- Le Fonds adopte un style de placement axé sur la valeur et n'investira généralement pas plus de 30 % de son actif dans des titres étrangers.

## Indice de référence

95 % indice S&P/TSX composé / 5 % indice S&P/TSX petites cap.

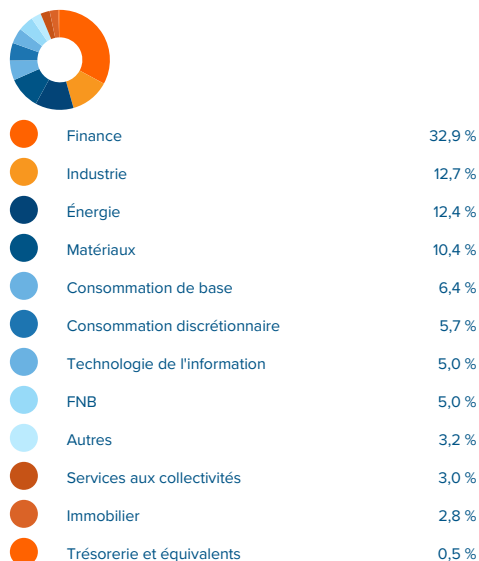
## Les 10 principaux titres

Au 31 déc. 2024

Banque Royale du Canada	7,16 %
FINB Actions américaines grandes capitalisations Mackenzie	4,96 %
La Banque Toronto-Dominion	4,25 %
Canadian Natural Resources Ltd	3,32 %
Canadian Pacific Kansas City Ltd	3,24 %
Compagnie des chemins de fer nationaux du Canada	3,10 %
Banque de Montréal	3,08 %
Brookfield Corp	2,86 %
Mines Agnico Eagle Ltée	2,76 %
Suncor Énergie Inc.	2,66 %

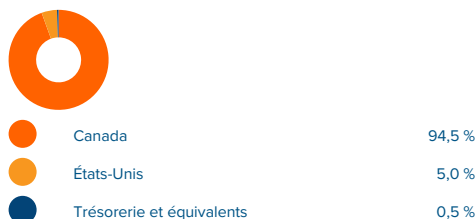
## Répartition sectorielle

Au 31 déc. 2024



## Répartition régionale

Au 31 déc. 2024



## Gestion du fonds

### DÉTAILS DU FONDS

<b>Catégorie d'actif:</b>	Actions canadiennes
<b>Date de création:</b>	22 juin 2022
<b>Tolérance au risque:</b>	Moyenne
<b>Classification PFSL:</b>	Croissance
<b>Actif total du fonds:</b>	28,51 millions \$

### CODES DE FONDS

Série	Préfixe	Frais d'entrée
PA	MFC	13600
PH	MFC	13603

### FRAIS DE GESTION

Série	Frais de gestion	RFG
PA	1,00 %	1,38 %
PH	0,75 %	0,99 %

### DERNIÈRE DISTRIBUTION

Série	Fréquence	Montant	Date
PA	Annuel	0,0899	20 déc. 2024
PH	Annuel	0,1327	20 déc. 2024

### GESTIONNAIRES DE PORTEFEUILLE

#### William Aldridge

Équipe des actions et des titres à revenu nord-américains Mackenzie

Vice-président principal, gestionnaire de portefeuille

# Fonds canadien de base Mackenzie FuturePath



## Rendements nets composés (%)

Au 31 janv. 2025

	Série PA %	Série PH %
1 mois	2,54	2,58
3 mois	5,24	5,34
6 mois	9,67	9,89
1 an	22,89	23,38
Depuis la création (22 juin 2022)	13,80	14,26

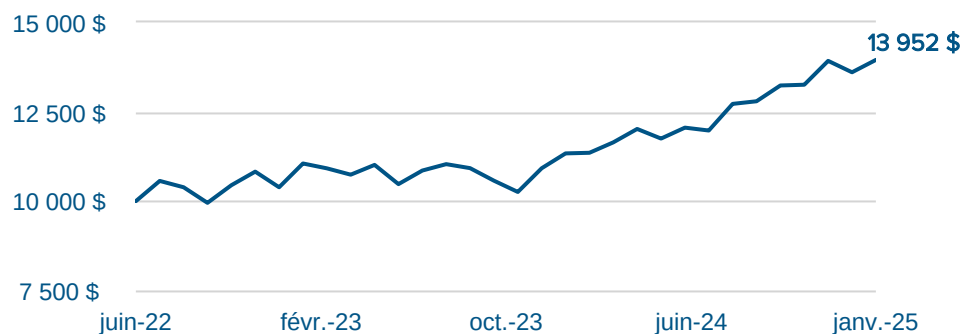
## Rendement par année civile (%)

Au 31 janv. 2025

	Série PA %	Série PH %
2023	9,13	9,54
2024	20,03	20,51
DDA	2,54	2,58

## Valeur de 10 000 \$ investi

Au 31 janv. 2025



**Réservé aux investisseurs et investisseuses.** Aucune partie des renseignements contenus aux présentes ne peut être reproduite ou distribuée au public, car ces renseignements ne sont pas conformes aux normes applicables sur les communications de vente à l'intention des investisseurs et investisseuses.

Les placements dans les fonds communs peuvent donner lieu à des commissions de vente et de suivi, ainsi qu'à des frais de gestion et autres. Veuillez lire le prospectus avant d'investir. Les fonds communs ne sont pas des placements garantis, leur valeur varie fréquemment et leur rendement antérieur peut ne pas se reproduire.



Scanner ici  
pour en savoir plus